



ФЕДЕРАЛЬНАЯ СЛУЖБА
ГОСУДАРСТВЕННОЙ СТАТИСТИКИ

ПОКАЗАТЕЛИ ПРОМЫШЛЕННОГО ПРОИЗВОДСТВА ХАНТЫ-МАНСИЙСКОГО АВТОНОМНОГО ОКРУГА – ЮГРЫ



в январе – декабре 2021 года



ФЕДЕРАЛЬНАЯ СЛУЖБА
ГОСУДАРСТВЕННОЙ СТАТИСТИКИ

ПОКАЗАТЕЛИ ПРОМЫШЛЕННОГО ПРОИЗВОДСТВА ХАНТЫ- МАНСКИЙСКОГО АВТОНОМНОГО ОКРУГА – ЮГРЫ

за январь – декабрь 2021 года

- 01 ИНДЕКС ПРОМЫШЛЕННОГО ПРОИЗВОДСТВА
- 02 ДОБЫЧА ПОЛЕЗНЫХ ИСКОПАЕМЫХ
- 03 ОБРАБАТЫВАЮЩИЕ ПРОИЗВОДСТВА
- 04 ОБЕСПЕЧЕНИЕ ЭЛЕКТРИЧЕСКОЙ ЭНЕРГИЕЙ, ГАЗОМ И ПАРОМ; КОНДИЦИОНИРОВАНИЕ ВОЗДУХА
- 05 ВОДОСНАБЖЕНИЕ; ВОДООТВЕДЕНИЕ, ОРГАНИЗАЦИЯ СБОРА И УТИЛИЗАЦИИ ОТХОДОВ, ДЕЯТЕЛЬНОСТЬ ПО ЛИКВИДАЦИИ ЗАГРЯЗНЕНИЙ
- 06 ПРОИЗВОДСТВО ОТДЕЛЬНЫХ ВИДОВ ПРОМЫШЛЕННОЙ ПРОДУКЦИИ
- 07 ОБЪЕМ ОТГРУЖЕННЫХ ТОВАРОВ СОБСТВЕННОГО ПРОИЗВОДСТВА, ВЫПОЛНЕННЫХ РАБОТ И УСЛУГ СОБСТВЕННЫМИ СИЛАМИ ОРГАНИЗАЦИЙ

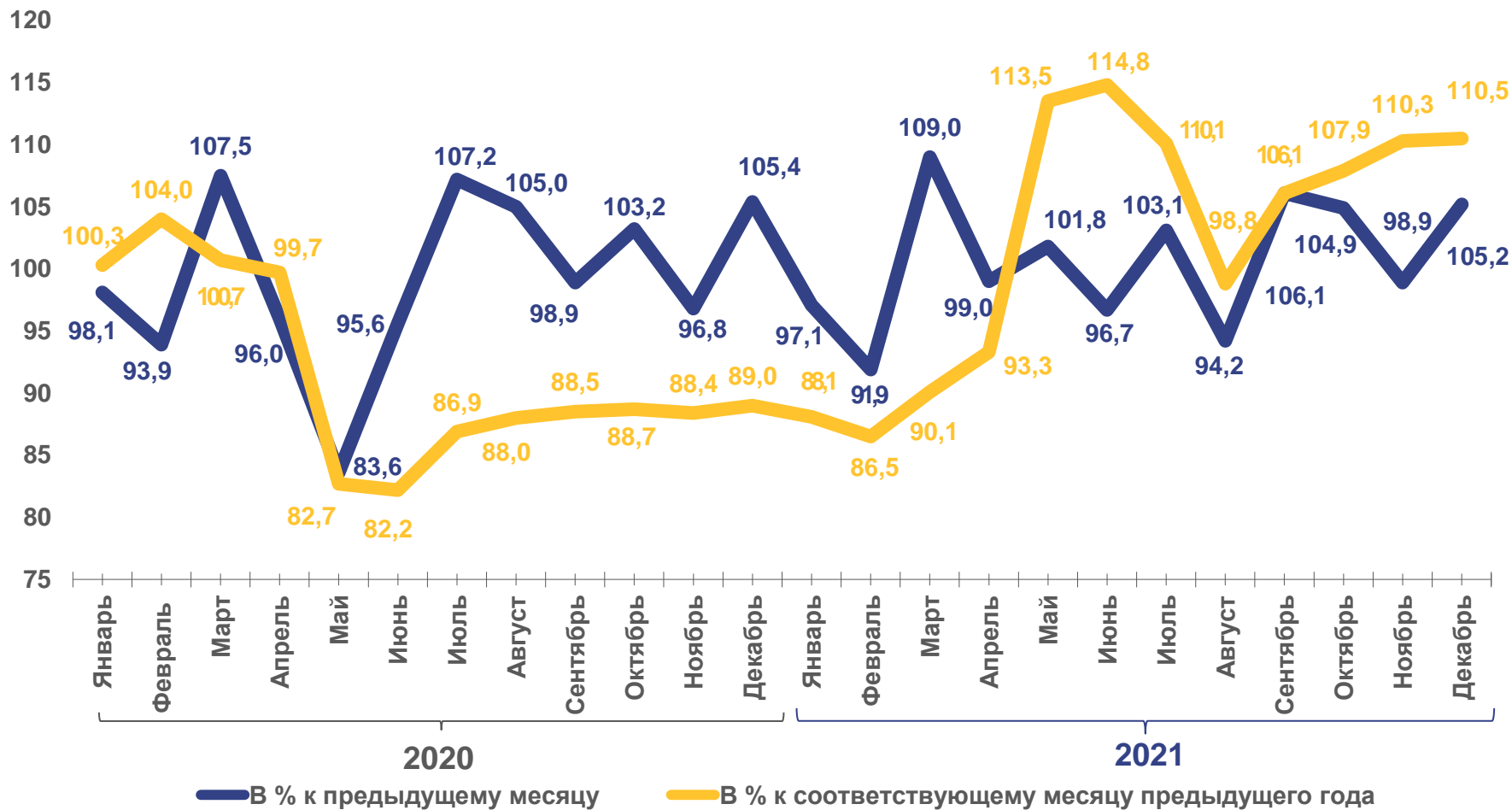




ИНДЕКС ПРОМЫШЛЕННОГО ПРОИЗВОДСТВА

ЯНВАРЬ-ДЕКАБРЬ 2021 г.
К ЯНВАРЮ-ДЕКАБРЮ 2020 г.

Индекс
промышленного
производства **101,8**





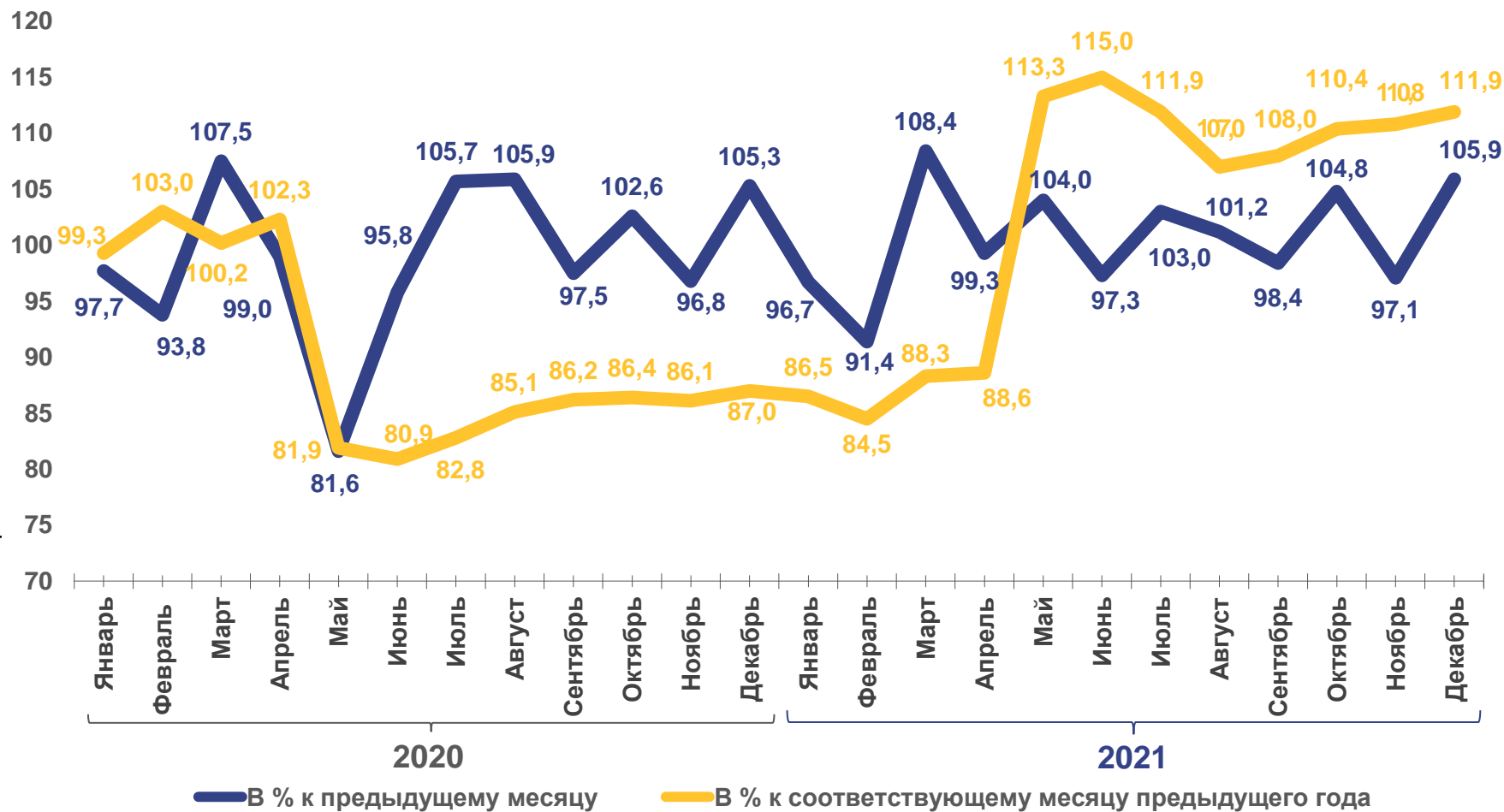
ИНДЕКС ПРОИЗВОДСТВА ПО ДОБЫЧЕ ПОЛЕЗНЫХ ИСКОПАЕМЫХ

ЯНВАРЬ-ДЕКАБРЬ 2021 г.
К ЯНВАРЮ-ДЕКАБРЮ 2020 г.



Добыча
полезных
ископаемых


102,2








ИНДЕКСЫ ПРОИЗВОДСТВА ПО ДОБЫЧЕ ПОЛЕЗНЫХ ИСКОПАЕМЫХ

ЯНВАРЬ-ДЕКАБРЬ 2021 г.
К ЯНВАРЮ-ДЕКАБРЮ 2020 г.

 Добыча
полезных
ископаемых **102,2**

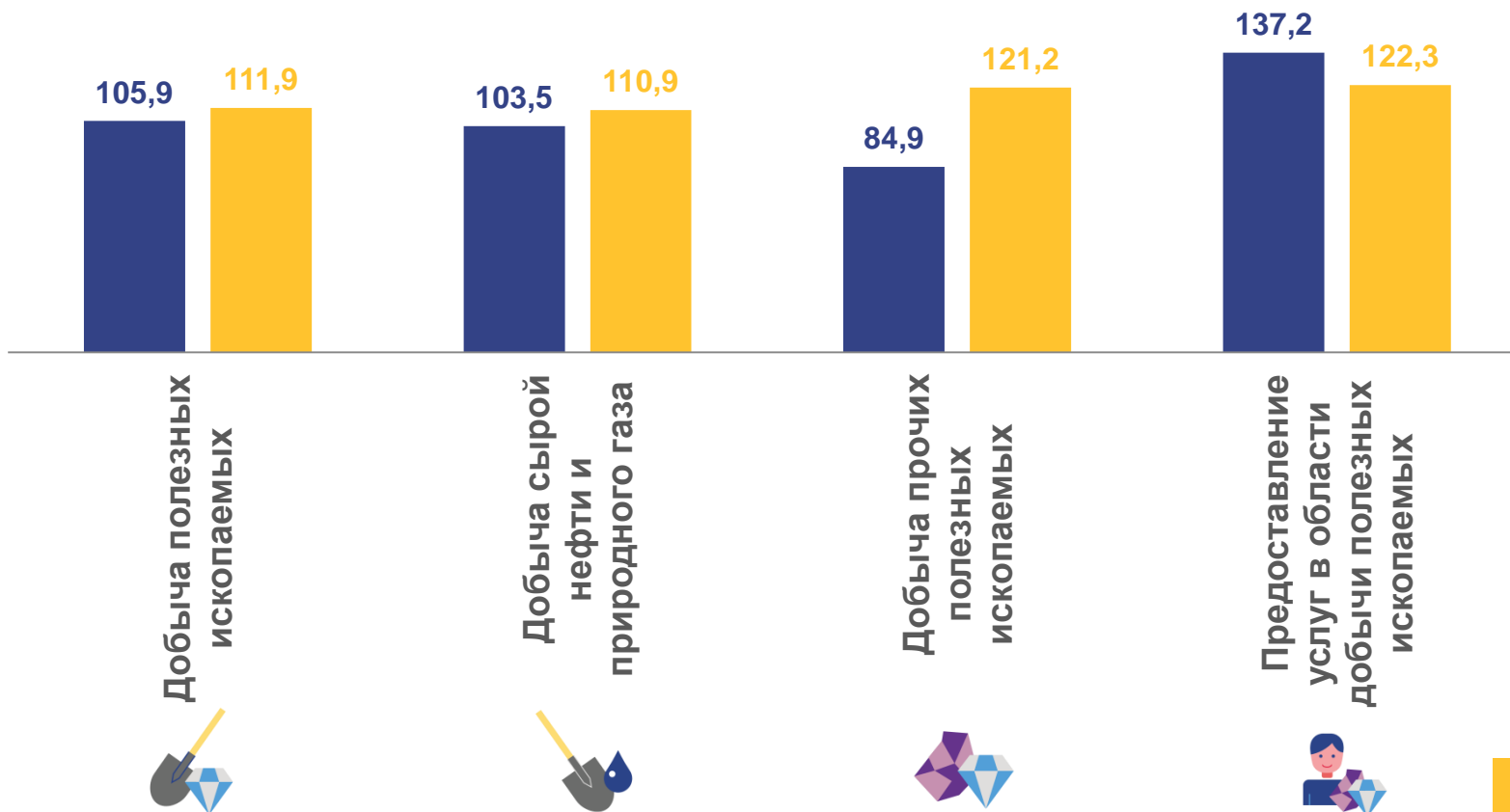
 Добыча сырой
нефти и
природного газа **102,1**

 Добыча прочих
полезных
ископаемых **108,1**

 Предоставление
услуг в области
добычи полезных
ископаемых **102,9**

■ Декабрь 2021г. в % к ноябрю 2021г.

■ Декабрь 2021г. в % к декабрю 2020г.





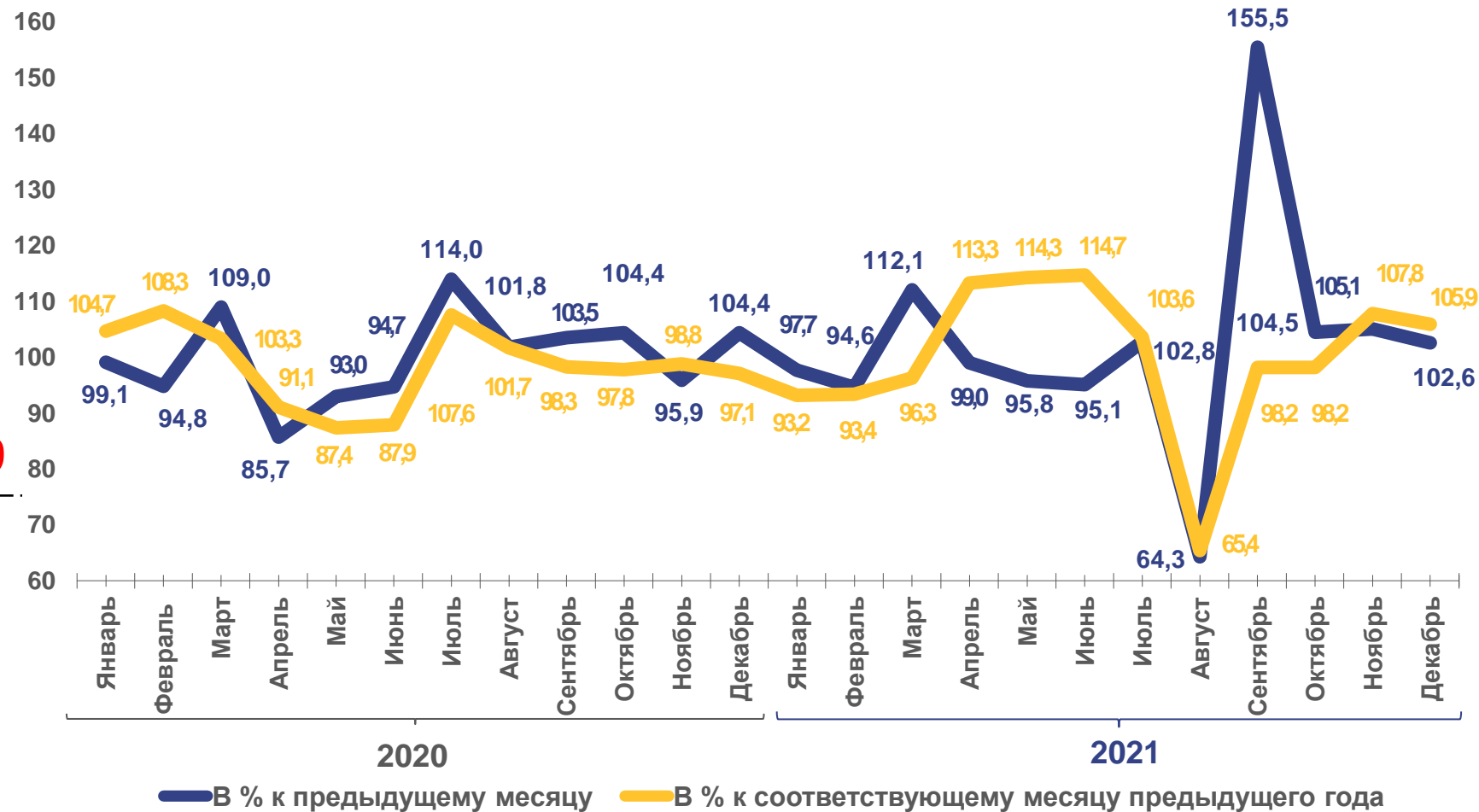
ИНДЕКС ПРОИЗВОДСТВА ПО ОБРАБАТЫВАЮЩИМ ПРОИЗВОДСТВАМ

ЯНВАРЬ-ДЕКАБРЬ 2021 г.
К ЯНВАРЮ-ДЕКАБРЮ 2020 г.



Обрабатывающие
производства

99,9





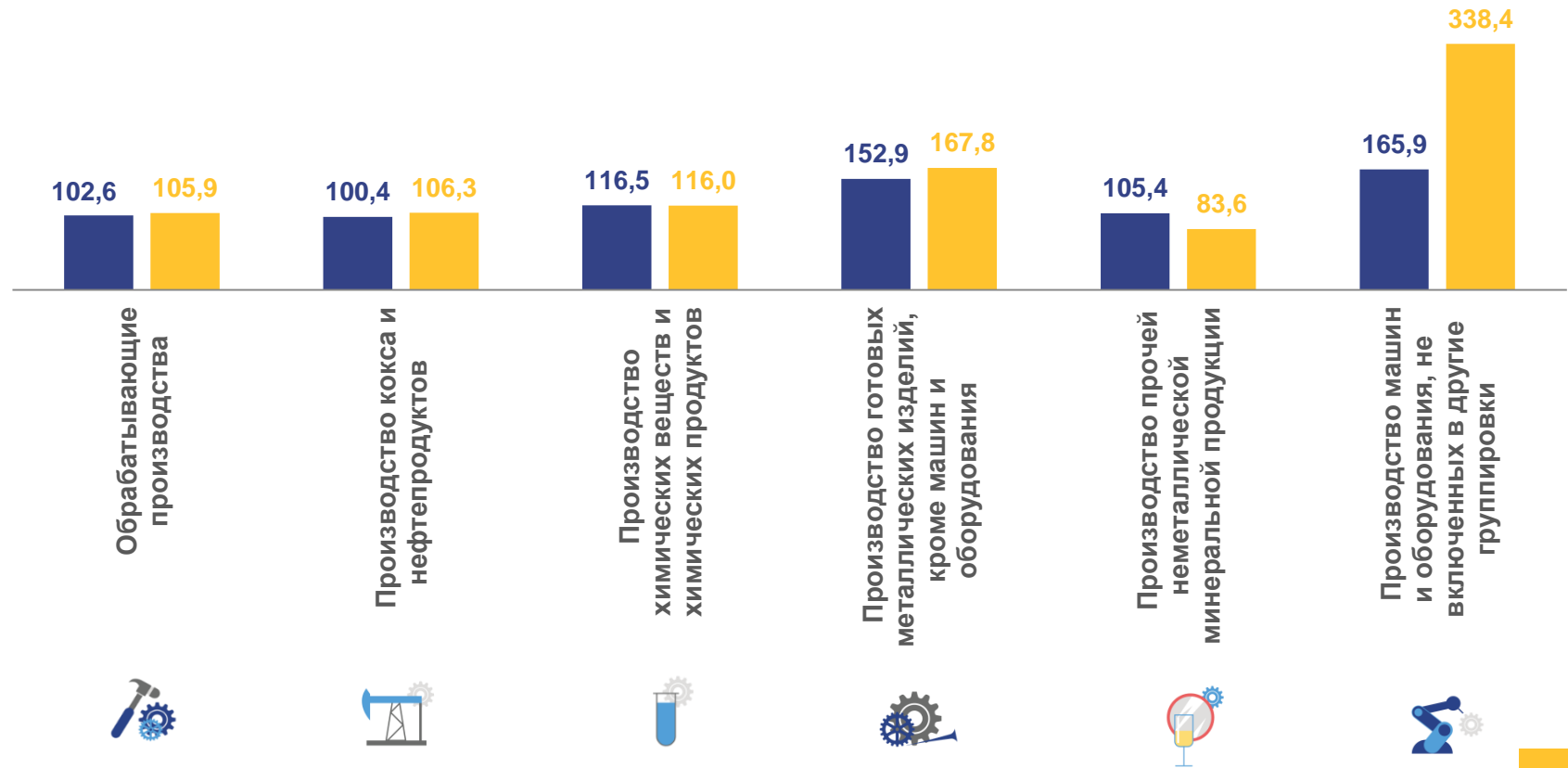
ИНДЕКСЫ ПРОИЗВОДСТВА ПО ОСНОВНЫМ ВИДАМ ОБРАБАТЫВАЮЩИХ ПРОИЗВОДСТВ

■ Декабрь 2021г. в % к ноябрю 2021г.

■ Декабрь 2021г. в % к декабрю 2020г.

ЯНВАРЬ-ДЕКАБРЬ 2021 г.
К ЯНВАРЮ-ДЕКАБРЮ 2020 г.

	Обрабатывающие производства	99,9
	Производство кокса и нефтепродуктов	100,1
	Производство химических веществ и химических продуктов	118,3
	Производство готовых металлических изделий, кроме машин и оборудования	116,5
	Производство прочей неметаллической минеральной продукции	81,7
	Производство машин и оборудования, не включенных в другие группировки	113,7



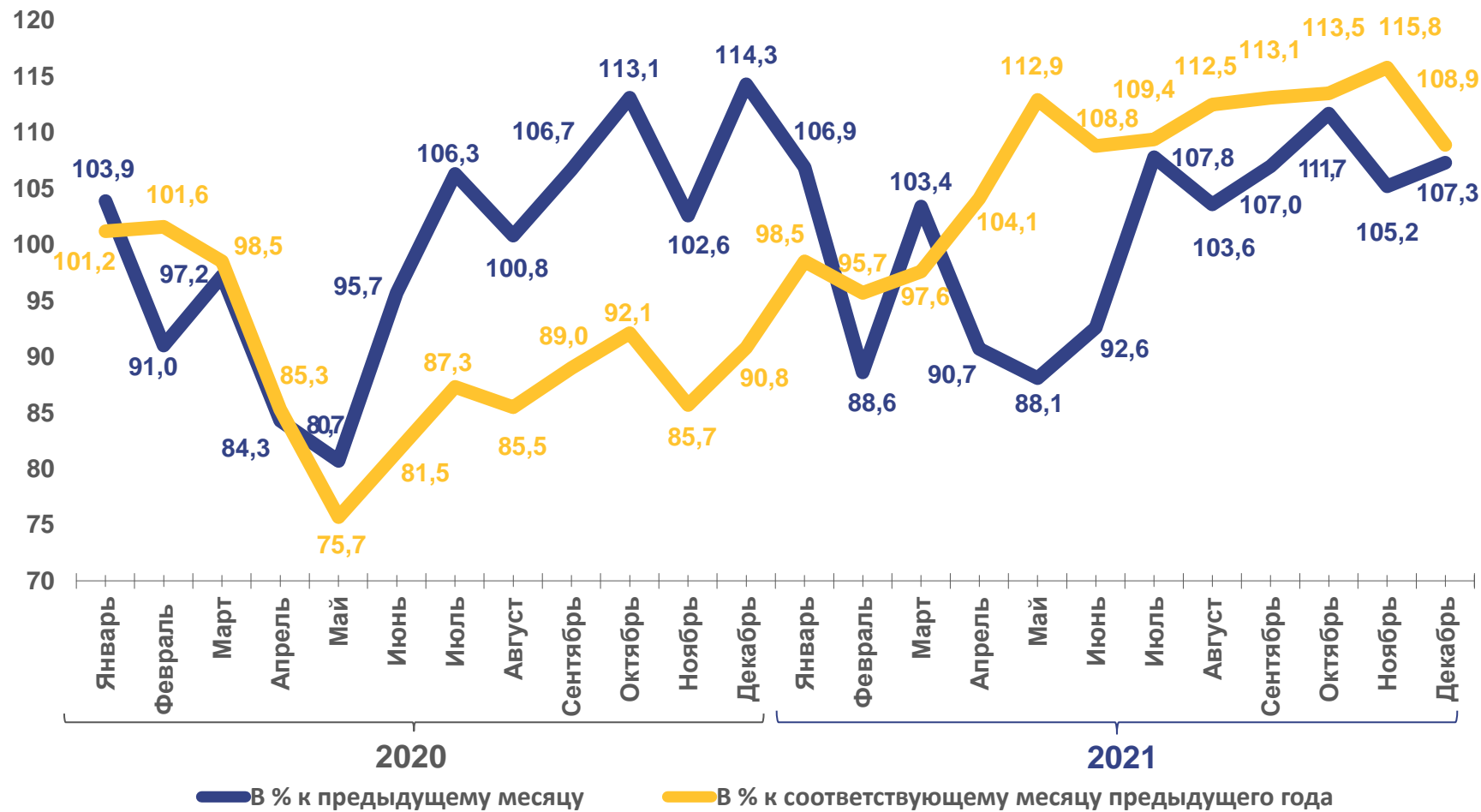


ИНДЕКС ПРОИЗВОДСТВА ПО ОБЕСПЕЧЕНИЮ ЭЛЕКТРИЧЕСКОЙ ЭНЕРГИЕЙ, ГАЗОМ И ПАРОМ; КОНДИЦИОНИРОВАНИЕ ВОЗДУХА

ЯНВАРЬ-ДЕКАБРЬ 2021 г.
К ЯНВАРЮ-ДЕКАБРЮ 2020 г.

Обеспечение электрической энергией, газом и паром; кондиционирование воздуха

106,9



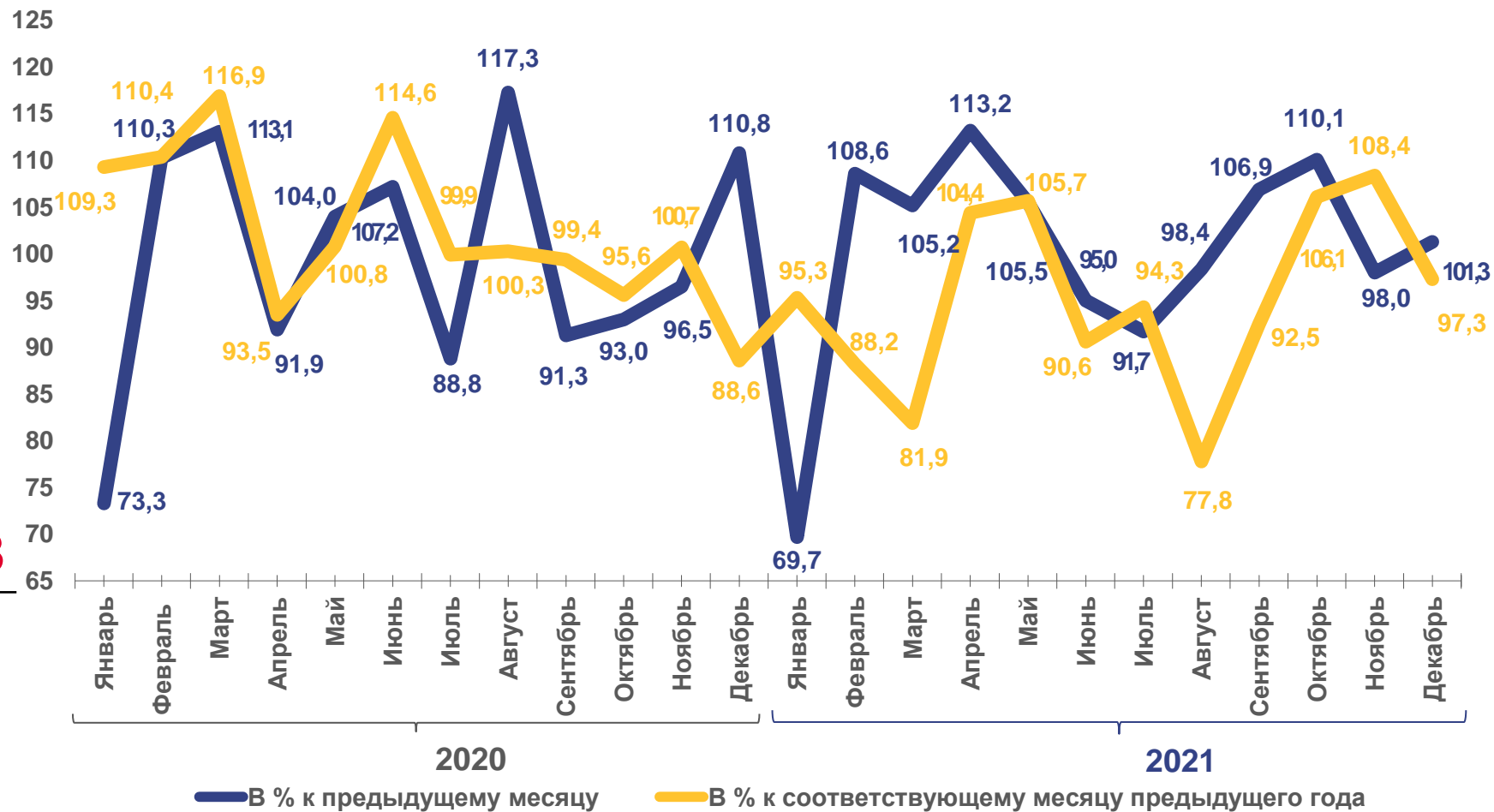


ИНДЕКС ПРОИЗВОДСТВА ПО ВОДОСНАБЖЕНИЮ; ВОДООТВЕДЕНИЮ, УТИЛИЗАЦИИ ОТХОДОВ

ЯНВАРЬ-ДЕКАБРЬ 2021 г.
К ЯНВАРЮ-ДЕКАБРЮ 2020 г.

Водоснабжение;
водоотведение,
организация сбора
и утилизации
отходов,
деятельность
по ликвидации
загрязнений

94,8


















ПРОИЗВОДСТВО ОТДЕЛЬНЫХ ВИДОВ ПРОМЫШЛЕННОЙ ПРОДУКЦИИ

ЯНВАРЬ-ДЕКАБРЬ 2021 г.

НАИМЕНОВАНИЕ ПРОДУКЦИИ

ЯНВАРЬ-
ДЕКАБРЬ
2021г.

В % К
СООТВЕТСТВУЮЩЕМУ
ПЕРИОДУ
ПРЕДЫДУЩЕГО ГОДА

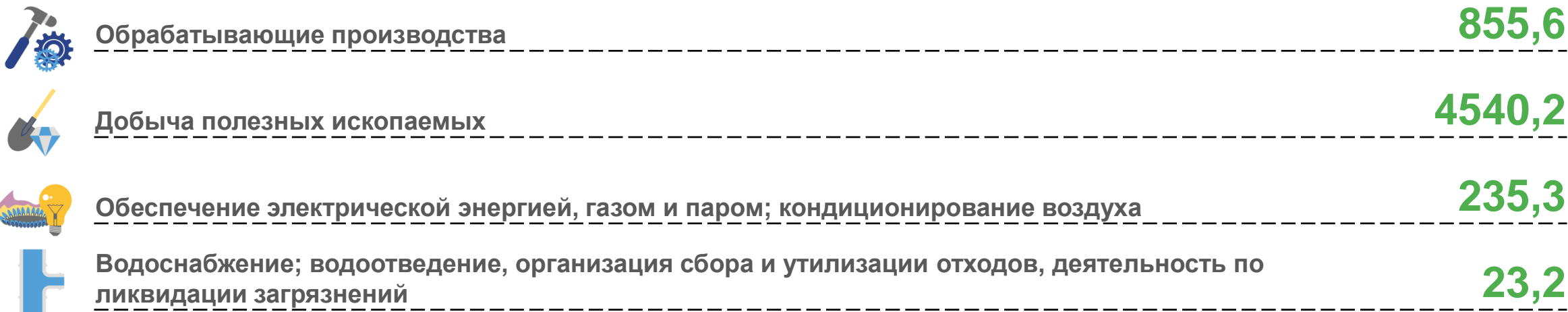
	Лесоматериалы, продольно распиленные или расколотые, разделенные на слои или лущенные, толщиной более 6 мм; деревянные железнодорожные или трамвайные шпалы непропитанные, тыс. м ³	358,0	124,2
	Пар и горячая вода, тыс. Гкал	21469,0	111,1
	Пески природные, тыс. м ³	85791,4	107,9
	Электроэнергия, млн кВт ч	82222,3	106,3
	Нефть обезвоженная, обессоленная и стабилизированная, млн тонн	214,1	102,1
	Пропан и бутан сжиженные, тыс. тонн	2304,2	102,0
	Топливо дизельное, тыс. тонн	1450,8	100,9
	Рыба переработанная и консервированная, ракообразные и моллюски, тонн	7447,8	100,8
	Изделия хлебобулочные недлительного хранения, тонн	71105,9	99,1
	Насосы центробежные подачи жидкостей прочие; насосы прочие, штук	4577,0	98,4
	Газ природный и попутный, млн м ³	31850,9	98,2
	Воды минеральные природные питьевые и воды питьевые, расфасованные в емкости, не содержащие добавки сахара или других подслащивающих или вкусоароматических веществ, тыс. полул.	66875,0	96,3
	Газы нефтяные прочие, не включенные в другие группировки, тыс. тонн	2886,5	94,0





ОБЪЕМ ОТГРУЖЕННЫХ ТОВАРОВ СОБСТВЕННОГО ПРОИЗВОДСТВА, ВЫПОЛНЕННЫХ РАБОТ И УСЛУГ СОБСТВЕННЫМИ СИЛАМИ ОРГАНИЗАЦИЙ

ЯНВАРЬ-ДЕКАБРЬ 2021 г., МЛРД РУБЛЕЙ



ОБЪЕМ ОТГРУЖЕННЫХ ТОВАРОВ ПО ОСНОВНЫМ ВИДАМ ОБРАБАТЫВАЮЩИХ ПРОИЗВОДСТВ ЯНВАРЬ-ДЕКАБРЬ 2021 г., МЛРД РУБЛЕЙ

